



# SISTEMA DI ACCREDITAMENTO E PRESENTAZIONE PROGETTI

## MANUALE ACCREDITAMENTO



# TEMPISTICHE BANDO

- Apertura procedure Bando RF2019: **06/04/2020**
- Accreditamento ricercatori: **dal 06/04/2020 al 14/04/2020 h 17:00**
- Scrittura progetto ed invio: **dal 08/04/2020 al 21/04/2020 h 17:00**
- Validazione da parte del DI: **dal 22/04/2020 al 24/04/2020 h 17:00**



- Per partecipare al Bando di Ricerca sul COVID-19 del Ministero della Salute **occorre accreditarsi** presso il sistema di presentazione delle domande (Workflow della Ricerca) all'indirizzo <http://ricerca.cbim.it>.
- Lo stesso sistema deve essere usato per la presentazione dei progetti

**Menu**

- Accesso al sistema Workflow
- Accesso al bando Covid-19
- Rendicontazione Ricerca 2020
- Area Pubblica (Beta Version)
- Bando Direttori Scientifici

**Bando Covid-19**

- Accesso al bando Covid-19
- Bando Covid-19
- SUPPORTO TECNICO

**Bando RF**

- Bando R.F. 2019
- Manuale Stesura Progetto
- Classificazioni IRG SS e MDCm
- SUPPORTO TECNICO
- Webinar Presentazione Bando RF
- Review Procedures Manual

**AVVISO: Si comunica che a partire da giorno 06/04/2020 ore 09:00 sarà attivo il sistema di presentazione dei progetti per il Bando Covid-19**

**AVVISO: Per qualsiasi richiesta di chiarimento o di assistenza gli Istituti sono pregati di inviare apposito ticket tramite sistema di [help desk](#). Prima di procedere all'invio del ticket si prega di verificare nell'area 'Consulta FAQ' se è già presente risposta alla domanda che si intende presentare**

**AVVISO: Stante l'emergenza Coronavirus, ai sensi dell'avviso pubblicato sulla Gazzetta Ufficiale 4ª serie speciale Concorsi ed esami n. 26 del 31 marzo 2020 sulla sospensione dei termini della procedura per la selezione del direttore scientifico dell'Istituto nazionale dei tumori di ... si comunica che il sistema sarà riaperto, per la presentazione delle domande di partecipazione al bando pubblicato sulla Gazzetta Ufficiale della Repubblica Italiana 4ª serie speciale Concorsi ed esami n. 18 del 3 marzo 2020, a partire dal 16 aprile 2020 fino al 15 maggio 2020. Rimangono valide le domande finora presentate.**

**DATABASE**

**BIOMEDICA**

Il Sistema Informatico per la Ricerca Sanitaria è un sistema web-based per la gestione della creazione del Database

...to e sviluppato dalla Direzione Generale della Ricerca e dell'Innovazione in Sanità del Ministero della Salute - è un sistema web-based per la gestione della ricerca scientifica ed amministrativa finalizzato alla

Digitare l'indirizzo <http://ricerca.cbim.it> e una volta comparsa questa Homepage cliccare su Accesso al bando Covid-19

## Pagina di Accesso al sistema di Registrazione

Username

Password

Remember me

[Login](#)

[Forgot your password?](#)

[Don't you have an account? Sign up](#)

Cliccare qui per registrarsi nel sistema se non si ha ancora un account.  
**N.B: i ricercatori che hanno partecipato al Bando RF 2019, possono utilizzare la stessa utenza**



Consorzio di Bioingegneria e Informatica Medica

Username

Nome

Cognome

Email

Telefono

Password

Conferma

Password

Registrati

## CREAZIONE CREDENZIALI DI ACCESSO

Inserire i dati personali negli appositi campi

**ATTENZIONE INSERIRE IL NUMERO DI TELEFONO SU CUI OPERERA' IL SISTEMA DI AUTENTICAZIONE A DUE FATTORI (vedere più avanti)**

**Infine** cliccare su Registrati per completare questa fase dell'operazione

**ATTENZIONE:** Gli altri dati personali dovranno essere caricati in una fase successiva



## CONFERMA AVVENUTA REGISTRAZIONE



Consorzio di Bioingegneria e Informatica Medica

La registrazione è avvenuta con successo. È stata inviata una mail al seguente indirizzo: [mrossi@irccs.com](mailto:mrossi@irccs.com)

Se l'operazione va a buon fine compare questa schermata

Viene inviata una mail di conferma all'indirizzo specificato al momento della registrazione



- A questo punto è necessario chiudere la pagina di registrazione per tornare al Form di Login.
- **ATTENZIONE:  
IL SISTEMA DI PRESENTAZIONE UTILIZZA UN  
SISTEMA DI AUTENTICAZIONE IN DUE FASI  
(AUTENTICAZIONE A DUE FATTORI)**
- Leggere con attenzione le spiegazioni successive





Username

Password

Remember me

Login

Inserire qui le proprie credenziali create precedentemente quindi **cliccare su Login**

Apporre la spunta in questa casella per salvare le credenziali di accesso sul computer in cui si opera


[Forgot your password?](#)  
[Don't you have an account? Sign up](#)

Cliccare su [Forgot your password?](#) se non si ricordano le credenziali. Verrà inviata una mail all'indirizzo specificato al momento della registrazione con un link per il reset della password

Al momento del Login verrà inviato via SMS un messaggio al numero di telefono indicato nella scheda di registrazione utente.

**Tale messaggio conterrà un codice da inserire nella seguente schermata che apparirà a video, quindi cliccare su Done.**

**2 Step Verification**  
Use your device to sign in to your CBIM account.



Enter a verification code  
A text message with a verification code was sent to you.

Done



- A questo punto si accederà a sistema e si potrà procedere con il completamento delle le informazioni richieste per la registrazione.



Registrazione utente

Cognome (\*):

Nome (\*):

Email (la tua email sarà anche la tua username) (\*):

Codice Fiscale (\*):

Data di nascita (\*):

Luogo di nascita (\*):

Provincia di nascita (\*):

Indirizzo lavorativo (\*):

Città (\*):

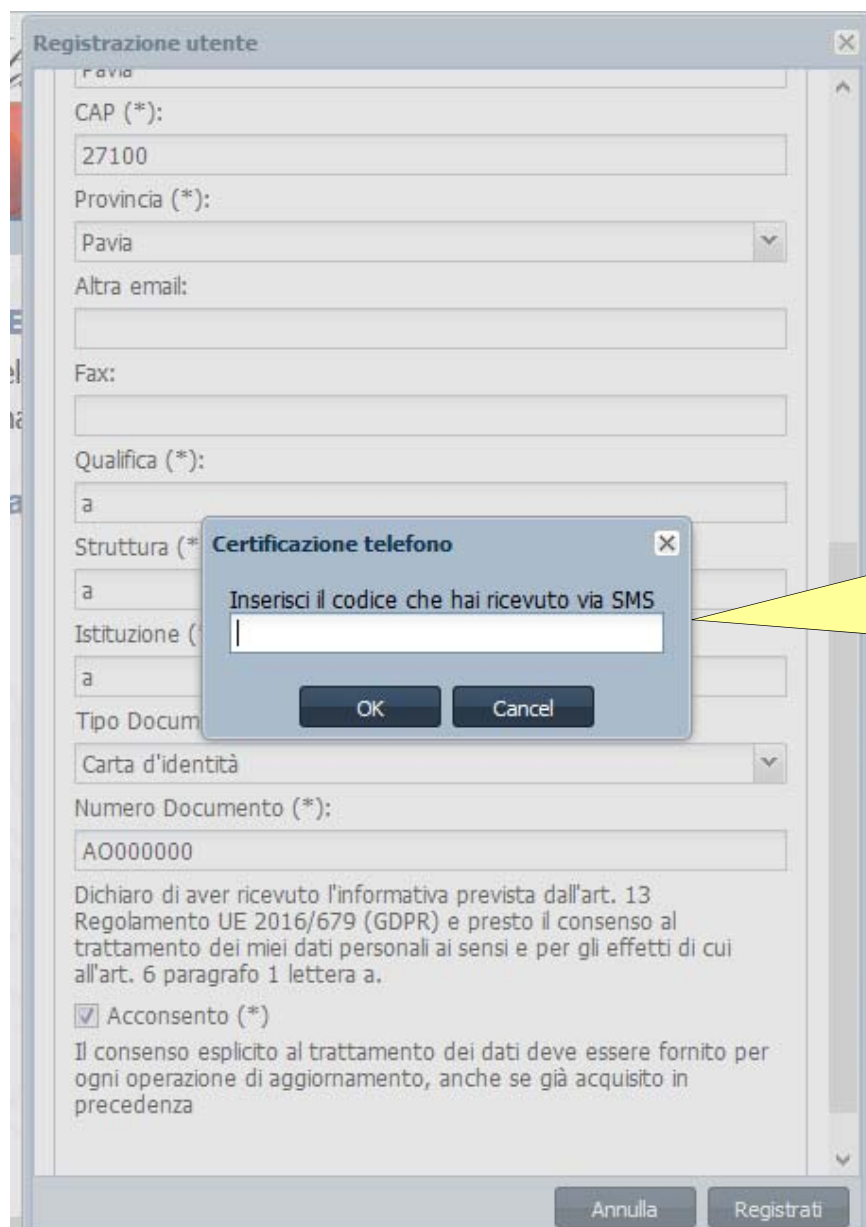
CAP (\*):

Provincia (\*):

Altra email:

Nella piattaforma verrà richiesto ai nuovi utenti di completare la registrazione inserendo ulteriori dati personali. I dati inseriti al momento della registrazione (nome, cognome, email e numero di telefono) vengono riportati in automatico e non sono più modificabili.

**Una volta inseriti, questi dati non saranno più modificabili dall'utente. Nel caso di errori nell'inserimento dei dati è possibile contattare il servizio di Helpdesk <https://hd.cbim.it> Per proseguire cliccare in fondo a destra sul tasto Registrati**



The image shows a web-based registration form titled "Registrazione utente". The form contains several fields: "CAP (\*)" with the value "27100", "Provincia (\*)" with a dropdown menu showing "Pavia", "Altra email:", "Fax:", "Qualifica (\*)" with the value "a", "Struttura (\*)" with the value "a", "Istituzione (" with the value "a", "Tipo Document" with a dropdown menu showing "Carta d'identità", and "Numero Documento (\*)" with the value "AO000000". At the bottom of the form, there is a declaration: "Dichiaro di aver ricevuto l'informativa prevista dall'art. 13 Regolamento UE 2016/679 (GDPR) e presto il consenso al trattamento dei miei dati personali ai sensi e per gli effetti di cui all'art. 6 paragrafo 1 lettera a." followed by a checked checkbox "Acconsento (\*)" and the text "Il consenso esplicito al trattamento dei dati deve essere fornito per ogni operazione di aggiornamento, anche se già acquisito in precedenza". At the bottom right of the form are two buttons: "Annulla" and "Registra".

Overlaid on the form is a small dialog box titled "Certificazione telefono". It contains the text "Inserisci il codice che hai ricevuto via SMS" and a text input field. Below the input field are two buttons: "OK" and "Cancel".

Per confermare la registrazione verrà inviato un SMS al numero di telefono indicato. L'SMS conterrà un codice che andrà inserito in questo campo. Una volta inserito il codice premere OK per proseguire



Dopo aver completato la procedura di Registrazione dei dati personali verrà proposto il form di Accreditamento come mostrato nella slide successiva.



Account

Qualifica (\*):

Struttura (\*):

Istituzione (\*):

Tipo Documento (\*):  
Passaporto

Numero Documento (\*):

Ha un datore di lavoro? (\*):  Si  No

Il suo datore di lavoro è un'istituzione SSN? (\*):  Si  No

Istituzione SSN:

Tipo Contratto:

Dichiaro di aver ricevuto le informazioni di cui all'art. 13 del D.lgs. 196/2003 in particolare riguardo ai diritti da me riconosciuti dalla legge ex. Art. 7 D.lgs. 196/2003, acconsento al trattamento dei miei dati sensibili

Acconsento (\*)

(\*): dati obbligatori

Aggiorna

Nel form di Accreditamento è necessario specificare ulteriori informazioni, tra cui la presenza di datore di lavoro e l'eventuale affiliazione dello stesso al Servizio Sanitario Nazionale (SSN).  
**Una volta inseriti, questi dati non saranno più modificabili dall'utente**

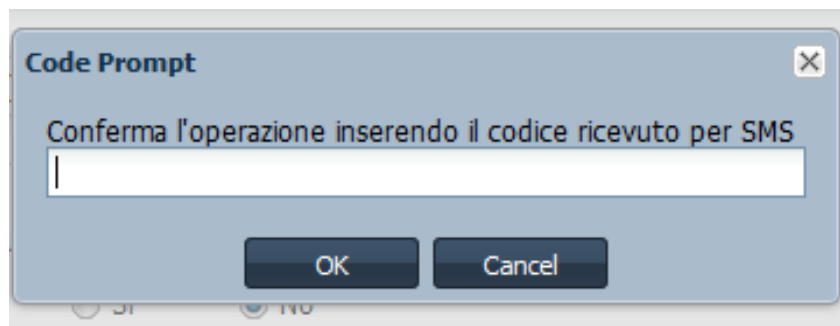
Per confermare i dati inseriti e completare la procedura di Accreditamento al Bando COVID-19 cliccare su Aggiorna.

## ATTENZIONE

- **I ricercatori che lavorano come personale Universitario distaccato presso strutture del SSN e che forniscano le informazioni della sola Università, saranno considerati come personale di struttura esterna al SSN**
- Per essere riconosciuto come personale di struttura SSN, è necessario che il ricercatore inserisca l'Azienda Ospedaliera Universitaria in cui è distaccato ad operare **(in tal caso spuntare SI alla domanda riguardante l'afferenza al SSN del datore di lavoro)**



Cliccando su registrati verrà inviato via SMS un codice di verifica che dovrà essere inserito nell'apposito form che verrà mostrato a video

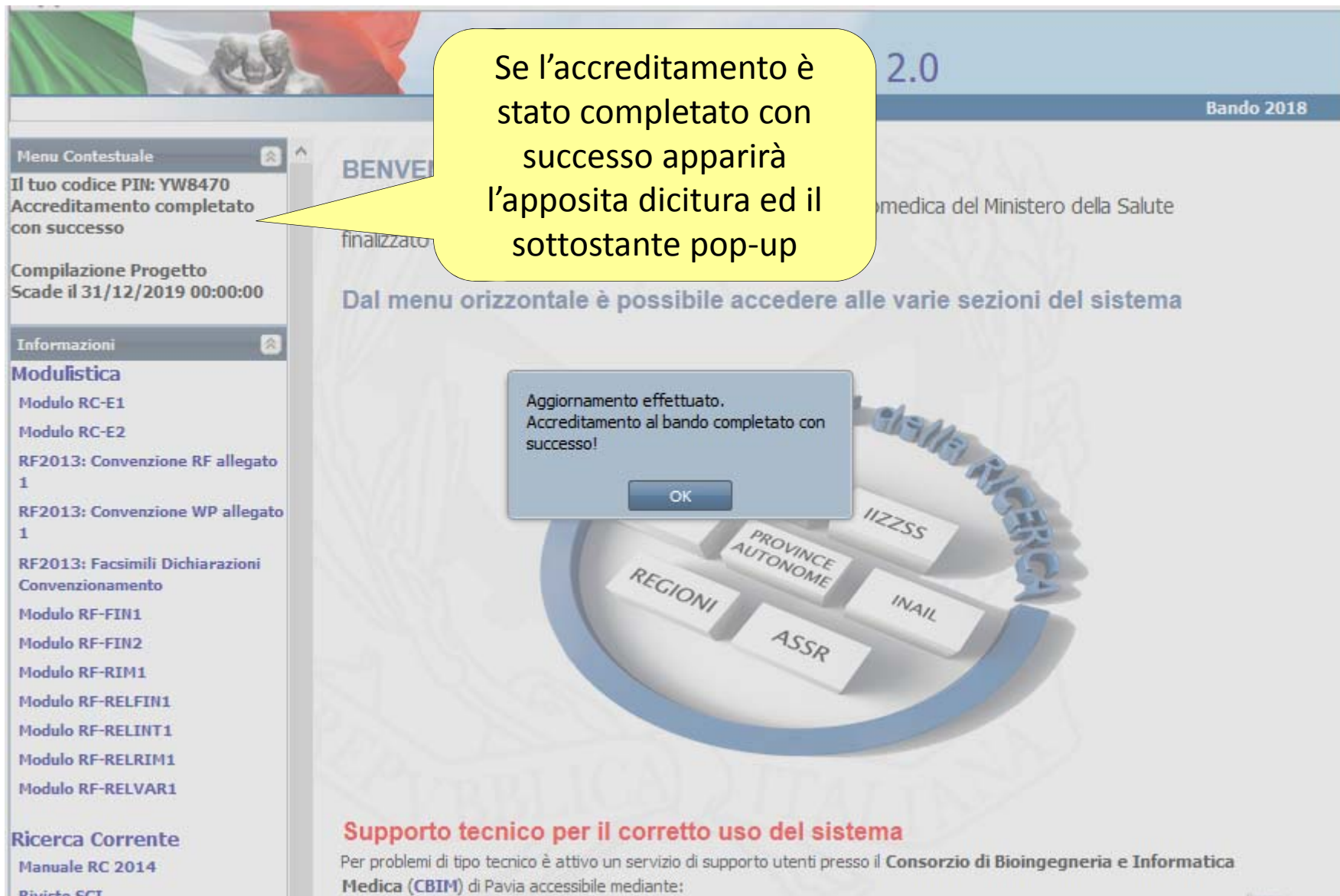


Una volta inserito il codice, premere il tasto OK



Se il codice inserito non è corretto il sistema mostrerà un opportuno messaggio di errore e sarà necessario ripetere nuovamente la procedura di convalida forte.

Se il codice inserito è corretto la procedura di Accreditamento al Bando è terminata positivamente, in tal caso compariranno i messaggi informativi presenti nella slide successiva



Se l'accreditamento è stato completato con successo apparirà l'apposita dicitura ed il sottostante pop-up

Il tuo codice PIN: YW8470  
Accreditamento completato con successo

Compilazione Progetto  
Scade il 31/12/2019 00:00:00

Informazioni

**Modulistica**

- Modulo RC-E1
- Modulo RC-E2
- RF2013: Convenzione RF allegato 1
- RF2013: Convenzione WP allegato 1
- RF2013: Facsimili Dichiarazioni Convenzionamento
- Modulo RF-FIN1
- Modulo RF-FIN2
- Modulo RF-RIM1
- Modulo RF-RELFIN1
- Modulo RF-RELINT1
- Modulo RF-RELRIM1
- Modulo RF-RELVAR1

**Ricerca Corrente**

- Manuale RC 2014
- Riviste SCT

BENVENUTO

2.0

Bando 2018

medica del Ministero della Salute

finalizzato

Dal menu orizzontale è possibile accedere alle varie sezioni del sistema

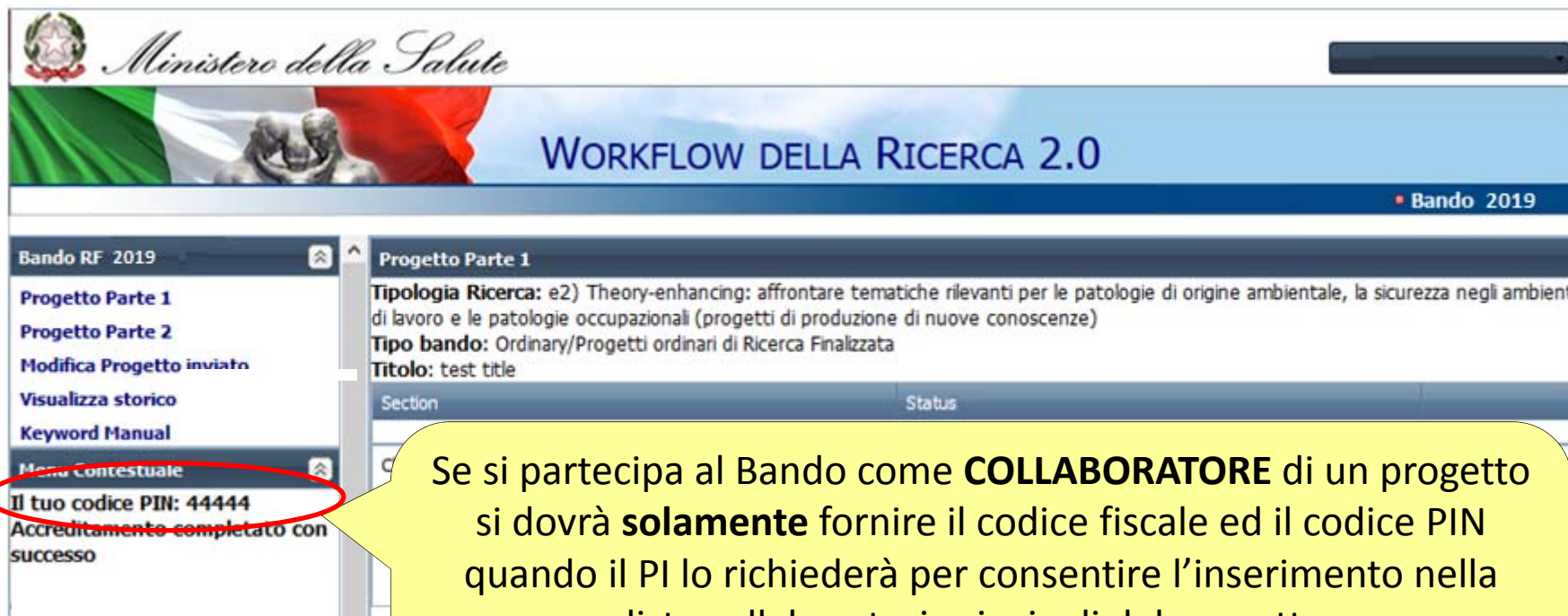
Aggiornamento effettuato.  
Accreditamento al bando completato con successo!

OK

REGIONI  
PROVINCE AUTONOME  
ASSR  
INAIL  
IIZZSS

**Supporto tecnico per il corretto uso del sistema**

Per problemi di tipo tecnico è attivo un servizio di supporto utenti presso il **Consorzio di Bioingegneria e Informatica Medica (CBIM)** di Pavia accessibile mediante:



Se si partecipa al Bando come **COLLABORATORE** di un progetto si dovrà **solamente** fornire il codice fiscale ed il codice PIN quando il PI lo richiederà per consentire l'inserimento nella lista collaboratori principali del progetto. Sul sito **il collaboratore principale non dovrà** essere effettuata alcuna ulteriore operazione.